

Тема: " Рыбка в технике "Батик" - Занятие №1

Нам понадобятся:

пальцы для вышивки;

по размеру пялец - отрез шелка "Креп-кашибо";

простой карандаш М;

лист бумаги А4 (можно альбомный);


клей ПВА;

Кисти белка или колонок № 3;


ножницы.



Ход работы:




Шаг 3. Фон - разбили на ячейки



"ЮНЫЙ МАРИНИСТ"

Шаг 4. Вырезаем необходимый размер лоскута шелка



"ЮНЫЙ МАРИНИСТ"







Продолжение работы следует.....

ПДО Ефимова А.А

г. Северодвинск 2020 г.